



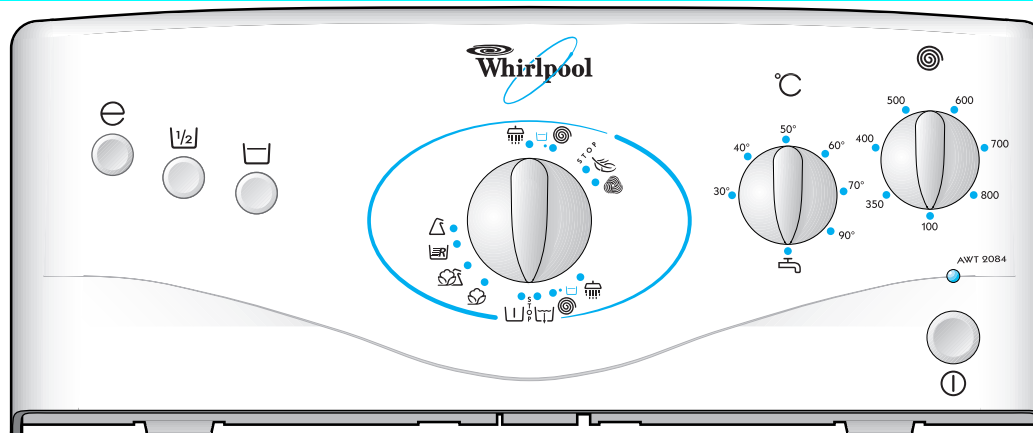























-  Функция Эко
-  Функция половины загрузки
-  Функция несминаемости
-  Предварительная стирка
-  Хлопок
-  Цветные
-  Быстрая стирка
-  Синтетика
-  Полоскание
-  Отжим
-  Деликатные ткани
-  Шерсть
-  Слив
-  Холодная вода
-  Вкл/Выкл



1) Значения длительности программ (в руководстве) относятся к стирке при максимальной температуре воды без специальных функций.

Программа	Тип ткани / Степень загрязнения / Примечание	Макс. загрузка кг	Стиральные средства и добавки				Дополнительные функции			Переключатель температуры °C	Максимальная скорость центрифуги об/мин	Прим. время программы мин ¹⁾
			Предварительная стирка	Стирка	Умягчитель	Отбеливатель	Эко	Половина загрузки	Функция несминаемости			
 Хлопок с предварительной стиркой	Сильно загрязненные простыни, скатерти, нижнее белье, рубашки и проч. из прочных, устойчивых к температуре хлопчатобумажных тканей. Макс. загрузка для сильно загрязненного белья соответствует 3,5 кг.	5,0	Да	Yes	*	*	*	*	*	от  до 90	800	130
 Хлопок	Простыни, скатерти, нижнее белье, полотенца и проч. средней степени загрязнения. из прочных, устойчивых к температуре хлопчатобумажных тканей.	5,0	—	Да	*	*	*	*	*	от  до 90	800	115
 Цветные	Средне загрязненные блузки, рубашки и проч. из полиэстера (диолен, тревир); полиамида (перлон, нейлон) или смешанного хлопка.	2,0	—	Да	*	—	—	*	*	от  до 60	800	100
 Быстрая стирка	Блузки, рубашки, хлопчатобумажные кофты, махровые халаты темных цветов, джинсы и проч. слабозагрязненное.	5,0	—	Да	*	—	—	*	*	от  до 40	800	85
 Синтетика	Слегка загрязненные рубашки, блузки и т. д. из полиэстера (диолен, тревир), полиамида (перлон, нейлон) или смешанного хлопка.	2,0	—	Да	*	—	—	*	*	от  до 40	500	70
 Полоскание + центрифуга	Программа стирки с добавлением крахмала или умягчителя. После нее выполняется интенсивный цикл отжима.	5,0	—	—	*	—	—	*	*		800	20
 Центрифуга	Программа с интенсивным отжимом.	5,0	—	—	—	—	—	—	—	—	800	15
 Деликатные ткани	Деликатные ткани и занавеси (платья, юбки, рубашки, блузки и проч.).	1,5	—	Да	*	—	—	—	*	от  до 40	400	55
 Шерсть	Только вещи из чистой шерсти с соответствующей этикеткой, которые можно стирать в машине. Если настроена функция "Несминаемости", не оставляйте вещи в воде слишком долго.	1,0	—	Да	*	—	—	—	*	от  до 40	400	45
 Полоскание + центрифуга	Программа стирки с добавлением крахмала или умягчителя. За ней следует цикл деликатного отжима.	1,5	—	—	*	—	—	—	*		400	15
 Центрифуга	Программа с циклом деликатного отжима.	1,5	—	—	—	—	—	—	—	—	400	10
 Слив	Только слив без цикла отжима. Еще один способ завершения программ после функции "Несминаемости".	—	—	—	—	—	—	—	—	—	—	5

Примечание: Излишнее количество стирального средства в распределителе может вызвать технические проблемы. 5019 100 01030







ДАННЫЕ РАСХОДА ЭЛЕКТРОЭНЕРГИИ И ВОДЫ

Программа	Температура (°C)	Загрузка (кг)	Вода (л)	Электро-энергия (кВтч)	Время программы (мин)
Хлопок	90	5,0	72	1,80	115
Хлопок	60	5,0	72	1,15	115
Цветные	60	2,0	66	0,80	100
Цветные	40	2,0	66	0,40	100
Быстрая стирка + 1/2 загрузки	40	2,5	54	0,50	85
Синтетика + 1/2 загрузки	30	1,0	54	0,30	70
Деликатные ткани	40	1,5	70	0,65	55
Шерсть	40	1,0	70	0,55	45

Программы с предварительной стиркой длятся на 15 минут дольше, чем программы без нее. Значения расхода получены в нормальных условиях в соответствии со Стандартами IEC 60 456. Расходные данные у вас дома могут отличаться от значений в таблице в зависимости от давления и температуры подачи воды, количества загруженного белья и типа стирки.

ДОБАВЛЕНИЕ СТИРАЛЬНОГО СРЕДСТВА И ПРИСАДОК

Положите стиральное средство и присадки в отделения, как указано ниже:



- Программы с предварительной и основной стиркой 
- Программа основной стирки без предварительной стирки 
- Умягчители тканей и крахмал 
- Отбеливатель 
- Пятновыводители 
- Антинакипин (жесткость воды 4) 




Важное замечание:

- Следите за тем, чтобы количество средства не превышало отметки “MAX”.
- Для программ с предварительной стиркой: не пользуйтесь жидкими стиральными средствами.
- Для программ без предварительной стирки водой до 40° C рекомендуется использовать жидкие стиральные средства, от которых на цветных вещах не остаются белесые пятна.

ЗАКРОЙТЕ ДВЕРЬ И НАСТРОЙТЕ ПРОГРАММУ

1. Поверните переключатель программы по часовой стрелке и установите в положение требующейся программы.
2. Установите регулятор температуры  на нужное значение.
3. Поверните переключатель скорости центрифуги  на нужную скорость отжима.

НАЖМИТЕ КНОПКУ (КНОПКИ) ЛЮБОЙ СПЕЦИАЛЬНОЙ ФУНКЦИИ

Кнопка “Эко” 


- Время стирки удлиняется, а температура воды понижается.
- Эта функция помогает сэкономить около 30% электроэнергии, что не отражается на отличных результатах стирки.

Кнопка “половины загрузки” 

- Сокращает расход воды в программах “Хлопок” и “Синтетика”, особенно во время полоскания.
- Особенно удобна для стирки слабо загрязненных вещей или маленького их количества (снижает количество стирального средства).
- Не пригодна для программ стирки при высокой температуре.

Кнопка функции “Несминаемости” 

- Вещи остаются погруженными в воду последнего полоскания, их отжим не производится, за счет чего одежда не мнется и не линяет.
- Данная дополнительная функция особенно рекомендуется для программ стирки синтетики или деликатных тканей.
- Эта дополнительная функция особенно удобна, если вы хотите отложить или не хотите производить отжим вещей.

Примечание: переключатель программ останавливается на .

Отключение дополнительной функции “Несминаемости”

- Еще раз нажмите кнопку функции “Несминаемости”; настроенная программа стирки автоматически закончится циклом отжима.
- Если вы не хотите отжимать вещи, выключите машину нажатием кнопки “On/Off”. Сигнальная лампочка гаснет. Поверните переключатель программ в положение “Слив” и включите машину.

ПУСК ПРОГРАММЫ

Откройте кран подачи воды и нажмите кнопку “On/Off”. Загорается сигнальная лампочка.

БЛОКИРОВКА ДВЕРИ

Во время действия программы дверь машины не может быть открыта. Дверь автоматически запирается во время всех программ стиральной машины. Если программа остановлена, или прервана подача электроэнергии, дверной замок может быть открыт примерно через 1 минуту.

КОНЕЦ ПРОГРАММЫ

- Переключатель программ в положении “Stop”.
 1. Нажмите кнопку “On/Off”. Сигнальная лампочка гаснет.
 2. Отключите выбранные функции нажатием на соответствующие кнопки.
 3. Закройте кран подачи воды.
 4. Подождите, пока откроется дверной замок (около 1 минуты).
 5. Откройте дверь, створки барабана и выньте вещи из машины.

НАСТРОЙКА НОВОЙ ПРОГРАММЫ, СКОРОСТИ ВРАЩЕНИЯ ЦЕНТРИФУГИ И ДОПОЛНИТЕЛЬНЫХ ФУНКЦИЙ ПОСЛЕ ПУСКА ПРОГРАММЫ

1. Нажмите кнопку “On/Off”, чтобы выключить машину. Сигнальная лампочка гаснет.
2. Настройте новую программу, температуру, скорость вращения центрифуги и дополнительные функции.
3. Нажмите кнопку “On/Off”, чтобы включить машину. Загорается сигнальная лампочка.

ЧТОБЫ ОСТАНОВИТЬ МАШИНУ, ОТКЛЮЧИТЕ ПРОГРАММУ ДО ЕЕ ЗАВЕРШЕНИЯ

1. Нажмите кнопку “On/Off”, чтобы выключить машину. Сигнальная лампочка гаснет.
2. Установите переключатель программ на “Слив”.
3. Нажмите кнопку “On/Off”, чтобы начать программу слива. Открывайте дверь, только когда переключатель программ находится в положении “Stop”, и дверной замок открыт (примерно через 1 минуту).